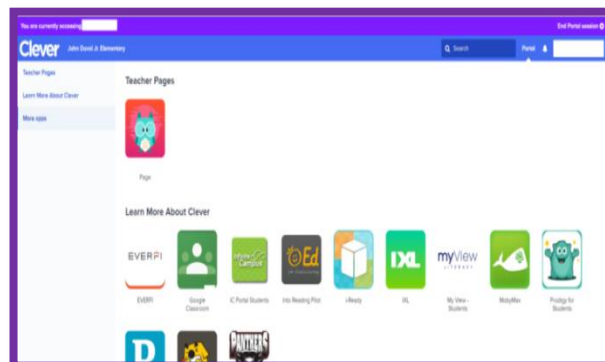


## O que é inteligente e usá-lo em casa Para os pais / encarregados de educação

Inteligente é uma maneira fácil para o aluno para o acesso de todos os aplicativos de aprendizagem que eles usam na escola. Isso lhes permite acessar a todas as suas aplicações de aprendizagem com um único nome de usuário e senha. Os alunos só tem que assinar uma vez para o Portal Inteligente, então eles podem clicar em suas aplicações de aprendizagem, sem entrar novamente!

### Que é o Portal inteligente?

O Portal inteligente é onde os alunos podem acessar todos os seus aplicativos de aprendizagem. Aqui está um exemplo de inteligente Portal do aluno: →

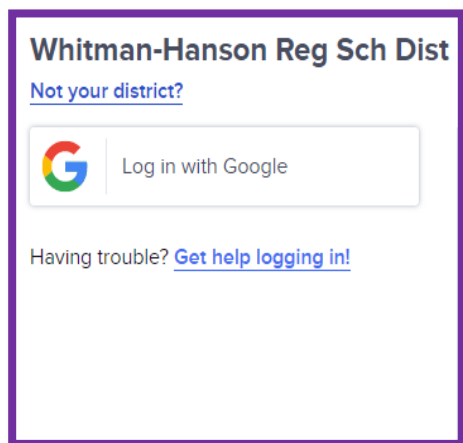


### O login com o Google:

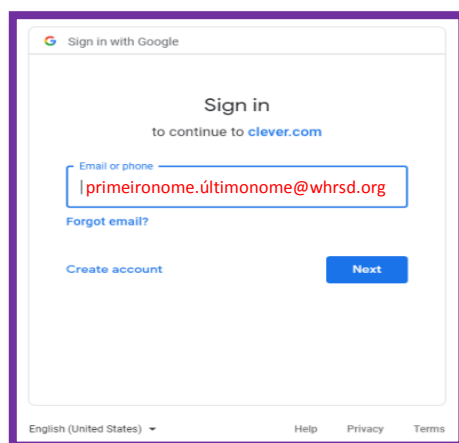
Em casa, os alunos podem acessar seu painel inteligente, seguindo os passos abaixo:

1. Vamos para <https://clever.com/in/whitmanhansonregional>.
2. Clique o 'Log no Google' botão
3. Digite o endereço de e-mail distrito do aluno [primeironome.últimonome@whrsd.org](mailto:primeironome.últimonome@whrsd.org); Clique em Avançar
4. Você será encaminhado para a página de login Whitman Hanson. Digite o aluno Whitman Hanson nome de usuário / senha.
  - **UN:** **sobrenome.primeironome**
  - **PW:** **Identidade estudantil#**

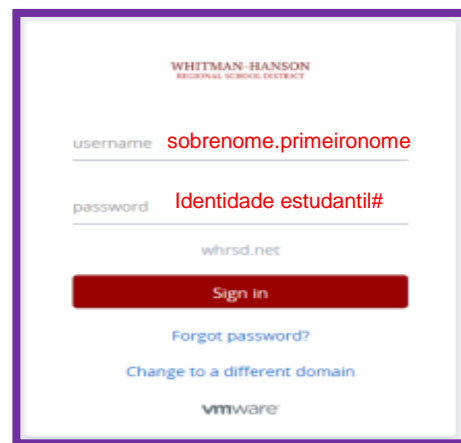
#### Passo 2



#### Passo 3



#### Passo 4



### Vários alunos / mesma casa:

Para garantir que sessão do usuário do seu filho é encerrado antes de iniciar sessão a outra, por favor siga estes passos no Google Chrome:

1. Log fora de inteligente - De inteligente Portal, Clique no nome do aluno no canto superior direito, selecione Logout.
2. Log fora do Google - Open Chrome-Click Perfil círculo-Sair

**Para mais informações, visite por favor: <https://bit.ly/335YqBP>**

